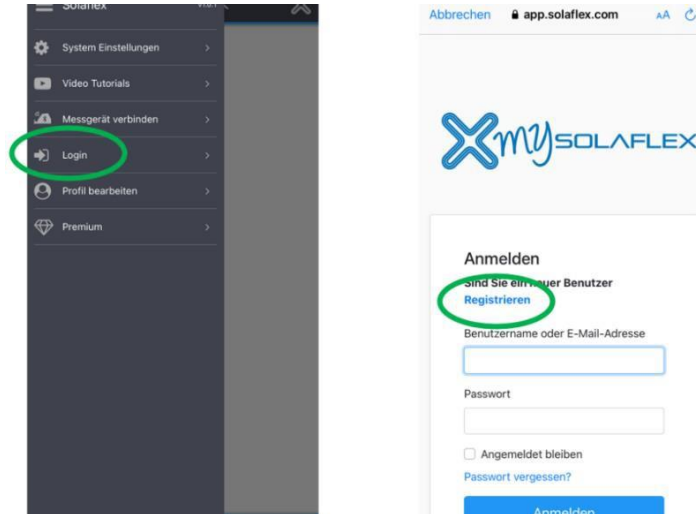


Registrierung

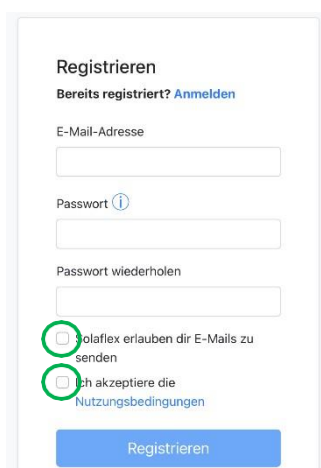
Bevor die Solaflex Lizenz aktiviert werden kann, muss ein Solaflex-Konto erstellt werden.

Ablauf Kontoerstellung:

- 1) Die Registrierung kann entweder in der App unter „Login“ (Bild links) oder im Web unter app.solaflex.com erfolgen. Bei der Weiterleitung zum Anmeldefenster muss anschließend „Registrieren“ gewählt werden (Bild rechts).



- 2) Im Registrierungs-Fenster bitte die E-Mail-Adresse und ein Passwort eingeben. Das Passwort muss mindestens 6 Zeichen enthalten. Des Weiteren muss das Passwort einen Großbuchstaben, eine Zahl (1,2,3...) sowie ein Sonderzeichen (!,#,/,%...) beinhalten. **Beispiel:** Muster2#
- 3) Bevor der blaue Button mit „Registrieren“ betätigt werden kann, muss das Häkchen neben „Ich akzeptiere die Nutzungsbedingungen“ gesetzt werden (siehe Bild unterhalb). Um Infos zu App-Updates oder Produktneuheiten zu bekommen, bitte das Häkchen neben „Solaflex erlauben dir E-Mails zu senden“ setzen.



Registrieren

Bereits registriert? [Anmelden](#)

E-Mail-Adresse

Passwort ⓘ

Passwort wiederholen

Solaflex erlauben dir E-Mails zu senden

Ich akzeptiere die Nutzungsbedingungen

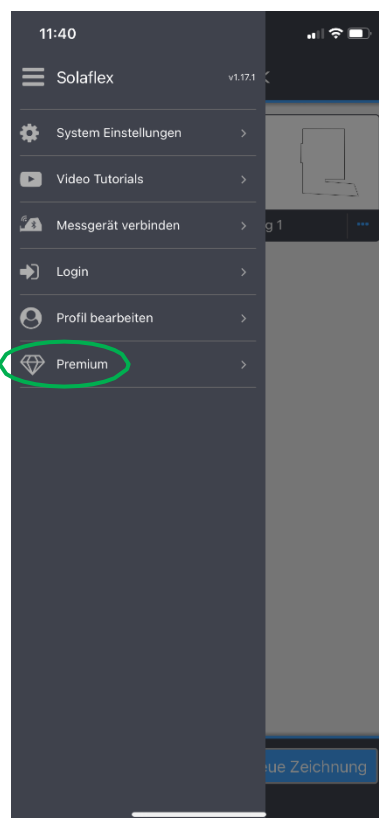

[Registrieren](#)

- 4) Nachdem „Registrieren“ gedrückt wurde, wird eine Bestätigungsmail an die angegebene E-Mail-Adresse gesendet. In der Mail ist ein Link enthalten, bitte auf diesen Link klicken, um den Account zu bestätigen. Eventuell landet die Bestätigungsmail im Spam- oder Junk-Mail-Ordner. Falls keine Mail empfangen werden sollte, bitte support@solaflex.com kontaktieren. Sobald das Konto bestätigt wurde, ist das Anmelden in der App unter „Login“ sowie auf app.solaflex.com mit der gewählten E-Mail-Adresse und Passwort möglich.

Lizenzaktivierung

Lizenzaktivierung mit Lizenzcode aus Solaflex-Set:

Nach erfolgreichem Login kann der Lizenz-Code (Bild oben) in der App unter „Premium“ (Bild links) eingegeben und aktiviert werden (Bild rechts). Anschließend können die Premiumfunktionen (DXF- Export, Stücklistenauflösung, ...) genutzt werden.



Lizenzaktivierung beim Kauf im Onlineshop:

Wenn man im Onlineshop eine neue Lizenz kauft, wird die Lizenz automatisch auf das Solaflex-Konto übertragen, mit dem man auf MySolaflex eingeloggt ist. Die Lizenz wird automatisch aktiviert, sobald die alte Lizenz abgelaufen ist. Hat der User zuvor noch keine Lizenz aktiviert, beispielsweise wenn er sich einen SOLA Cito gekauft hat, wird nach dem Kauf der Lizenz im Onlineshop das Konto sofort lizenziert. In jedem der genannten Fälle benötigt der User ein Solaflex-Konto.